



Supermisión 1: Un Halloween pringoso

Lista de ingredientes:

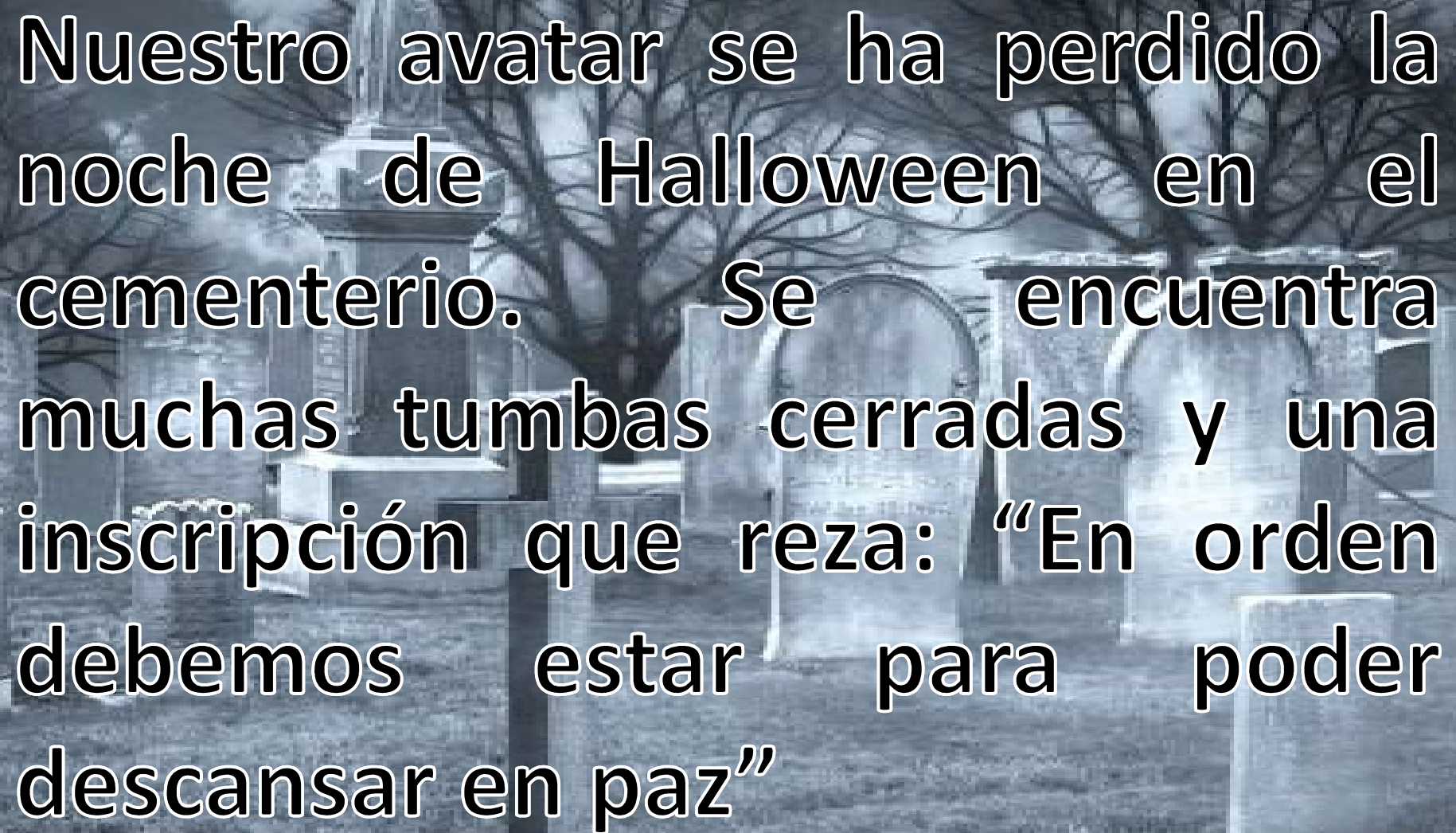
1. Cola blanca (pegamento escolar)
2. Líquido de lentillas
3. Bicarbonato
4. Espuma de afeitar (opcional)
5. Colorante alimenticio (opcional)
6. Purpurina (opcional)
7. Bolitas de poliespan (opcional)





Lista de material:

1. Bol para realizar las mezclas (tamaño bol de cereales)
2. Cucharita para mezclar (o cualquier otra herramienta para mezclar)
3. Bicarbonato
4. Guantes (opcional)
5. Tarrito o frasco pequeño para guardar el slime.

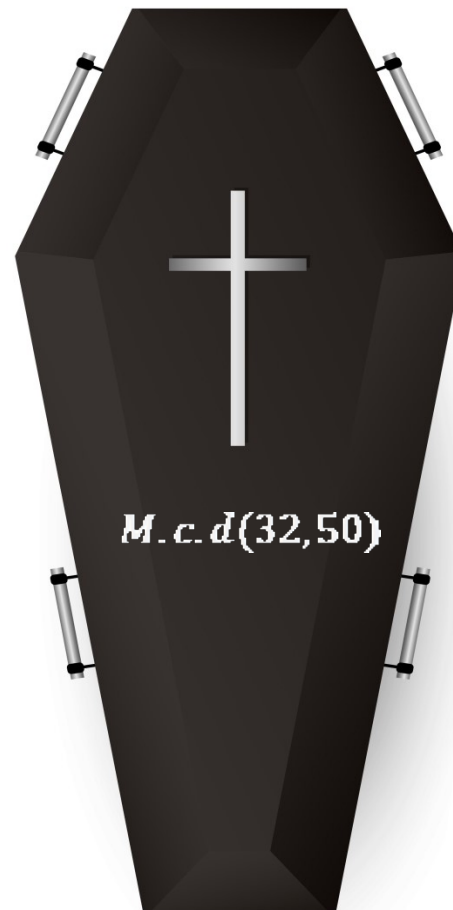
A dark, foggy cemetery at night. In the background, there are several tombstones of various shapes and sizes, some with arched tops. Bare trees with no leaves are visible behind the tombstones. The ground is covered in grass and some fallen leaves. The overall atmosphere is eerie and somber.

Nuestro avatar se ha perdido la
noche de Halloween en el
cementerio. Se encuentra
muchas tumbas cerradas y una
inscripción que reza: "En orden
debemos estar para poder
descansar en paz"

Ayuda a tu avatar con esta misión

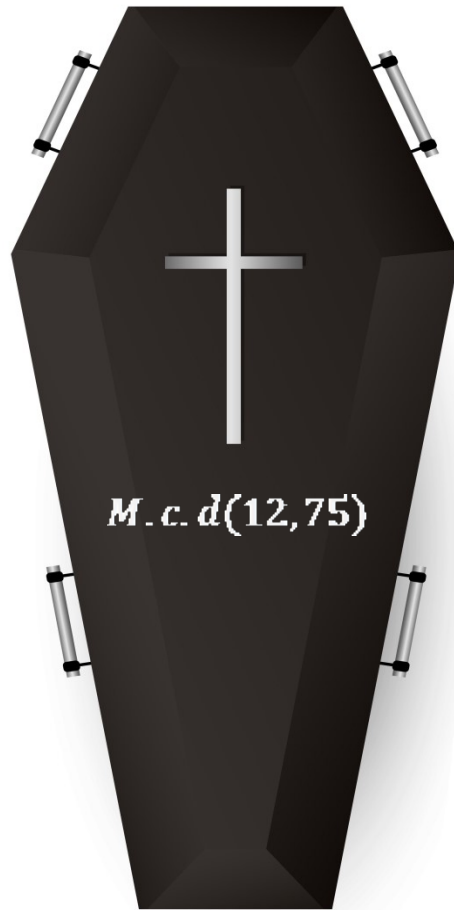


Añadir cola
blanca al bol



Añadir el
colorante al
bol



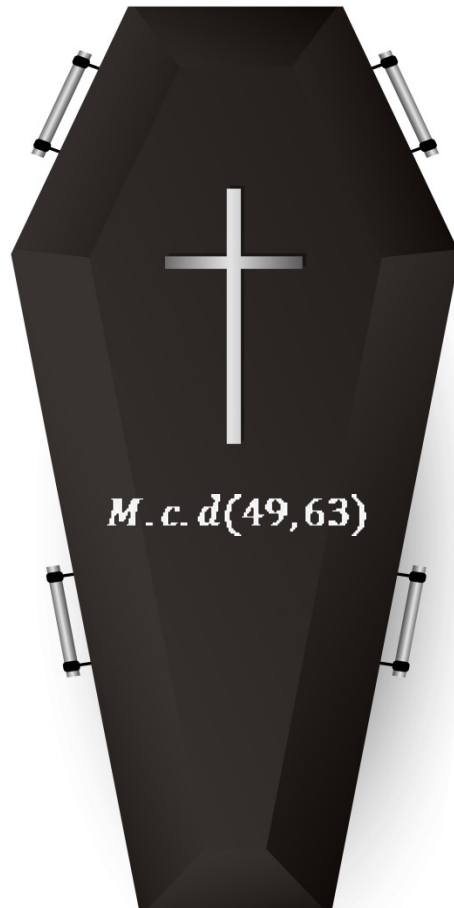


Mezclar el
contenido
del bol

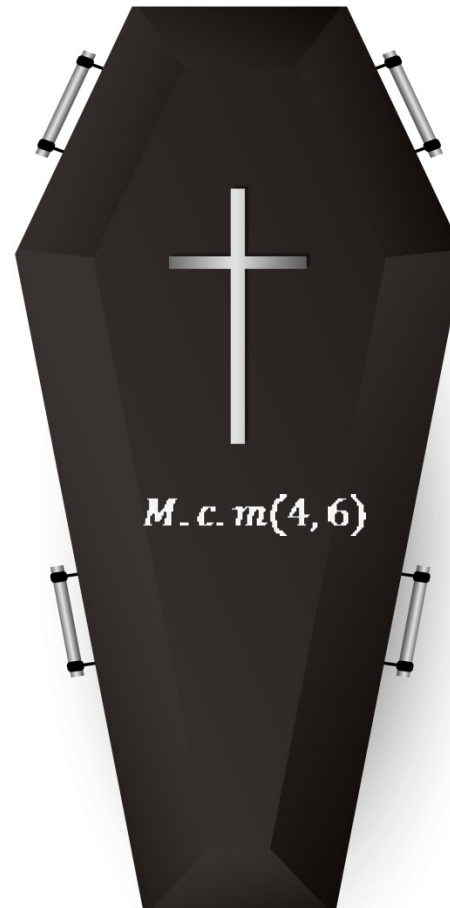


Añadir el
bicarbonato
con agua al
bol





Mezclar el
contenido
del bol

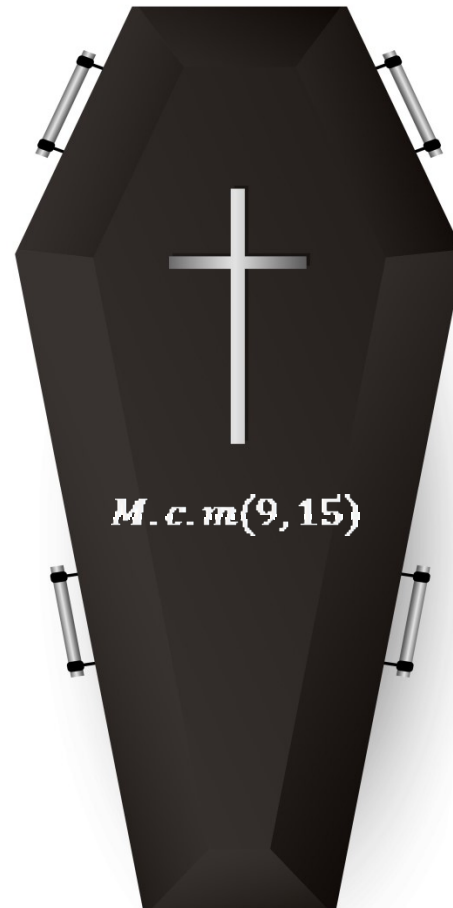


Añadir el
líquido de
lentillas al
bol





Mezclar el
contenido
del bol

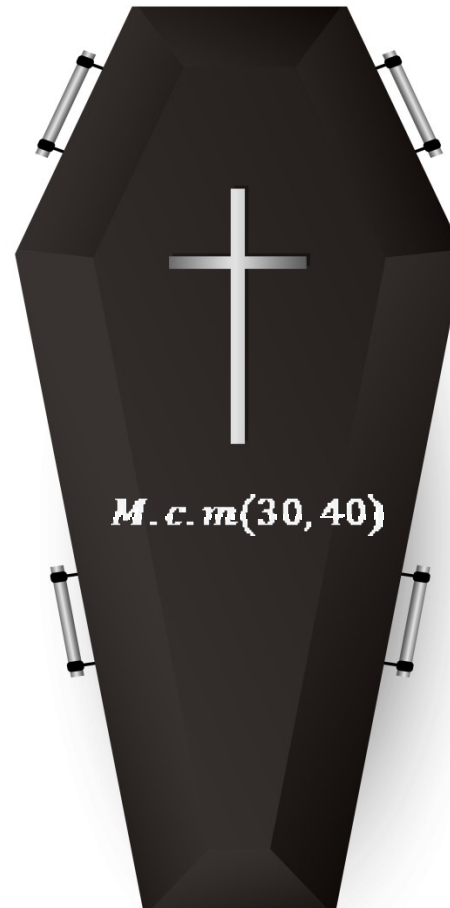


Añadir el
líquido de
lentillas al
bol






Mezclar el
contenido del bol
hasta que la mezcla
pueda manipularse
con las manos



Añadir el
complemento que
se desee
(purpurina,
bolitas, espuma
de afeitar...)





Al salir del cementerio vuestro avatar entra por error en la casa de la bruja, no debe detectar su presencia así que terminaréis la poción del caldero por ella.





